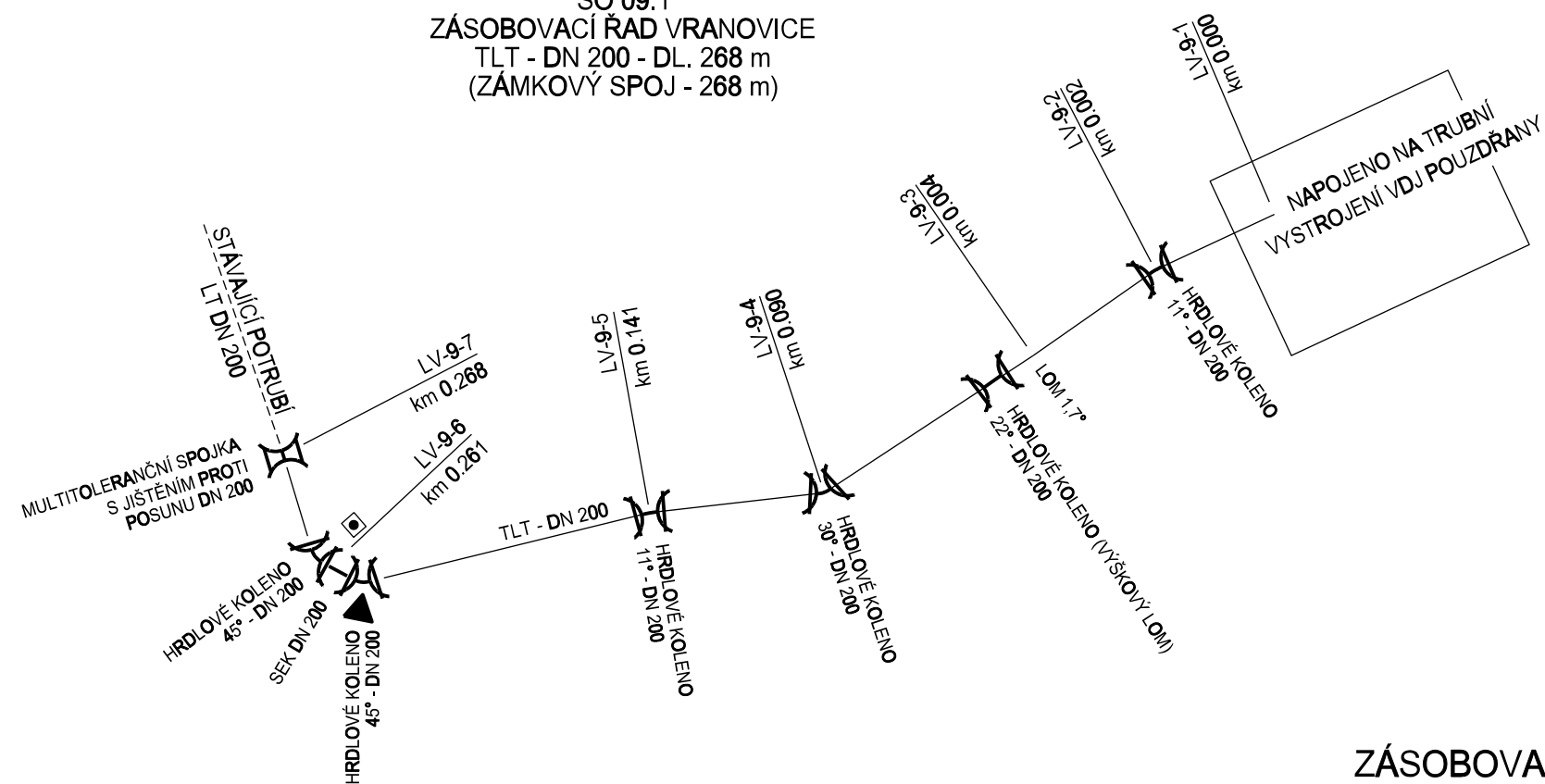
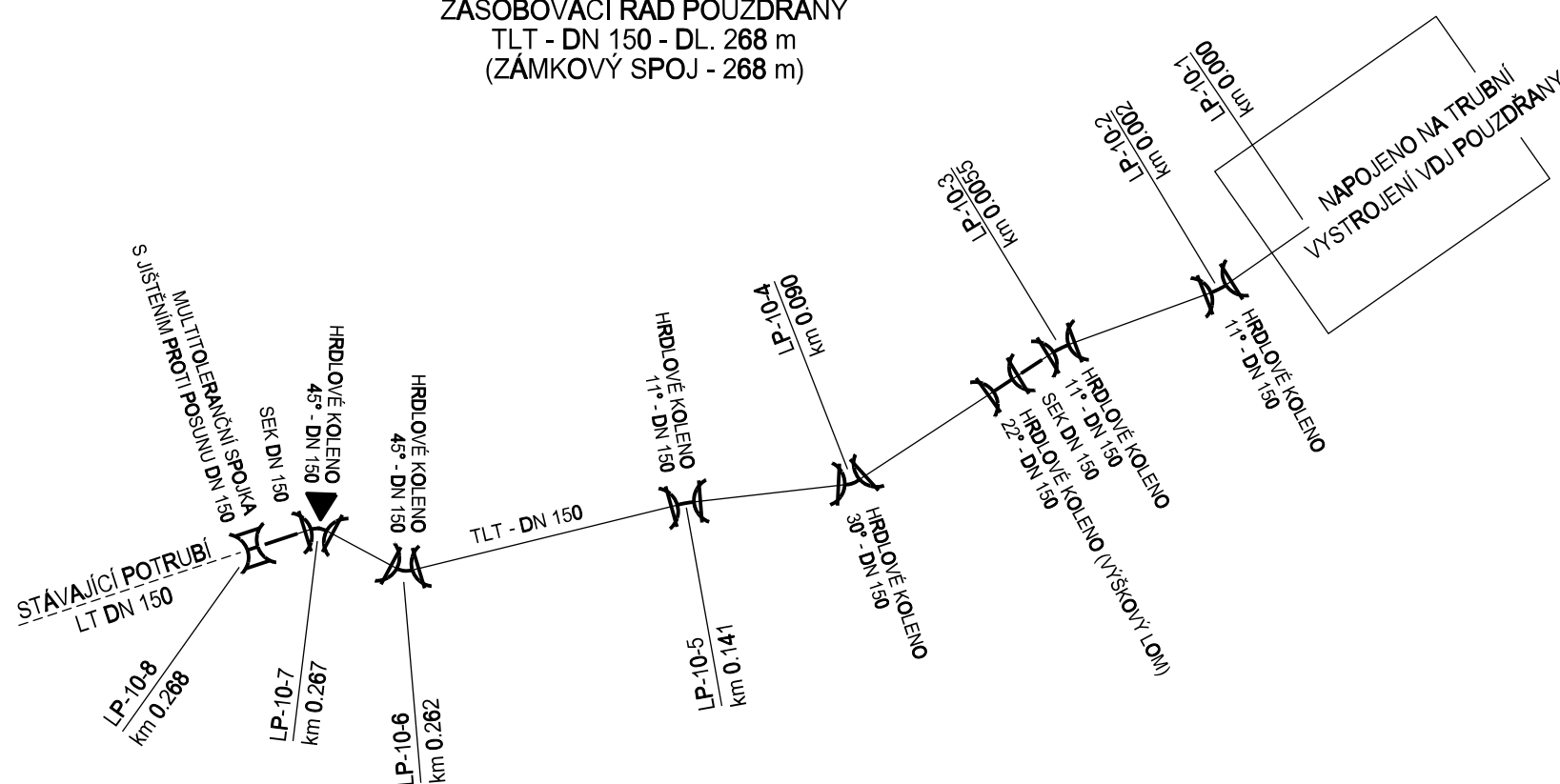


SO 09.1
ZÁSOBOVACÍ ŘAD VRANOVICE
TLT - DN 200 - DL. 268 m
(ZÁMKOVÝ SPOJ - 268 m)



SO 10.1
ZÁSOBOVACÍ ŘAD POUZDŘANY
TLT - DN 150 - DL. 268 m
(ZÁMKOVÝ SPOJ - 268 m)




- ZÁMKOVÝ SPOJ
- PREFABRIKOVANÝ BET. PODKLADNÍ BLOK
- PREFABRIKOVANÝ BET. OPĚRNÝ BLOK

Zámkové spoje
Zámkové spoje musí být osazené před tlakovou zkouškou. Spojování potrubí bude prováděno dle pokynů výrobce potrubí, budou používány spojovací prvky podle typu spoje a podle technologických předpisů montáže příslušných trubních materiálů.

Délky zámkových spojů:
K 22°, 11° - min. **délka 12 m**
K 30°, 45° - min. **délka 18 m**

| | | |
|---------------|---------------------|---------------------|
| - | - | - |
| <i>Revize</i> | <i>Popis revize</i> | <i>Datum revize</i> |

| | | |
|-------------------------------------------------------------------------------------|------------------------|--------------------------------------------------------------------------------------------------------------------------------------------------------------------------------------------------------------------------------------------------------------|
|  | | AQUA PROCON s.r.o. Projektová a inženýrská společnost Palackého tř. 12, 612 00 Brno tel.: +420 541 426 011 E-mail: info@aquaprocon.cz www.aquaprocon.cz |
| <i>Vedoucí projektu</i> | Ing. Petr Baránek | |
| <i>Vedoucí dílčího projektu</i> | | |
| <i>Zodpovědný projektant</i> | Ing. Simona Hlušítková | |
| <i>Vypracoval</i> | Ing. Simona Hlušítková | |
| <i>Kontroloval</i> | Ing. Petr Baránek | |

| | |
|-------------------|-------------------------------------|
| <i>Investor</i> | Vodovody a kanalizace Břeclav, a.s. |
| <i>Objednatel</i> | Vodovody a kanalizace Břeclav, a.s. |

| | | | | | | | | |
|--------|-----|---------|--------|----|-------|---------|-----------------|------------|
| Formát | 1A4 | Měřítka | Stupeň | ZD | Datum | 11/2021 | Zakázkové číslo | 1576421-18 |
|--------|-----|---------|--------|----|-------|---------|-----------------|------------|

| | | | |
|--------------------|---------------------------------------------------------------------------------------------------------------------------------------------------------------------------------------------------------------------------------------------------------------------------------------------------------------------------|----------------------------------------------------|-------------------------------------|
| <div>Projekt</div> | <div>VODOJEM POUZDŘANY</div> <div> <p>D - Dokumentace objektů a technických a technologických zařízení</p> <p>D.1 - Dokumentace stavebního nebo inženýrského objektu</p> <p>D.1.2 - SO 08 - SO 12 VODOVODNÍ ŘADY, SO 15 PŘEPOJENÍ VODOVODNÍCH PŘÍPOJEK</p> <p>D.1.2.3 - KLADEČSKÁ SCHÉMATA</p> </div> <div>Souprava</div> | | |
| <div>Příloha</div> | <div> <p>KLADEČSKÉ SCHÉMA Č.2</p> <p>ZÁSOBOVACÍ ŘADY VRANOVICE, POUZDŘANY</p> </div> | <div> <p>Číslo přílohy</p> <p>D.1.2.3.2</p> </div> | <div> <p>Revize</p> <p>0</p> </div> |